

SLIDE

ESCRITORIO REGULABLE



LÍNEA INTER

FUNCIONAMIENTO ELÉCTRICO


Con sistema de elevación de un solo motor.

ESTRUCTURA

Base metálica pintada en color negro o blanco.

SUPERFICIE

Aglomerado de 15 mm.



Colores disponibles




VARIABLES



CARACTERÍSTICAS



Altura regulable por medio de sistema eléctrico.



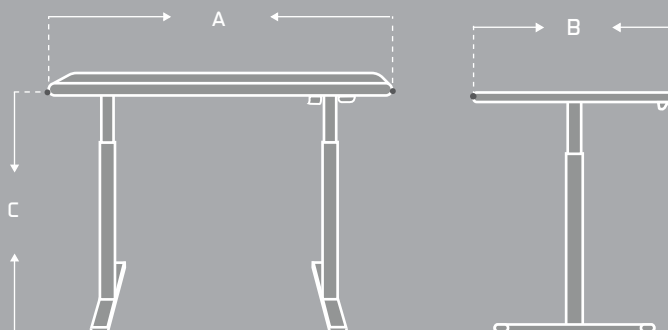
Diseño elegante.

Disponible en color negro y blanco.

www.productosysuministros.com

MEDIDAS (mm)

ÍTEM	MIN	MÁX
A	-----	1200
B	-----	600
C	720	1180



Las medidas pueden variar dependiendo de los materiales y componentes utilizados.